

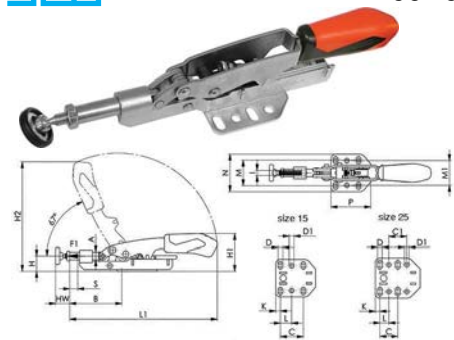
Descrizione di riferimento vedi Art. 2832GT

Tipo a spinta, base piana.

Grandezza		15	25
Forza max F1	kN	2	3
Ingombro vertic. chiuso	mm	42	59
Ingombro orizzont. chiuso	mm	179	253
Compensazione aut. dell'altezza (s)	mm	8	13
Max. compensazione dell'altezza	mm	25	35
2832GV	Cad.	74,10	78,40

SCU

2832GV



DIMENSIONI: (mm)

Gr.	A	B	C	C1	D	D1	H	H1	H2	HW min	HW max	I	K	L	L1	M	M1	N	P
15	8,5	50 - 59	26	-	5,5	5,5	17,5	42	124	12	29	M6	5,3	12,7	167	26 - 32	28	42,5	45
25	11,8	67 - 92	25,4	25,4	6,5	6,5	23	59	170	17	39	M8	6,3	12,7	236	32 - 44	38	57	63,5

ELEMENTI DI FISSAGGIO RAPIDO IN ACCIAIO INOSSIDABILE (INOX clamping devices)

Prod. SCU - Orig. AMF

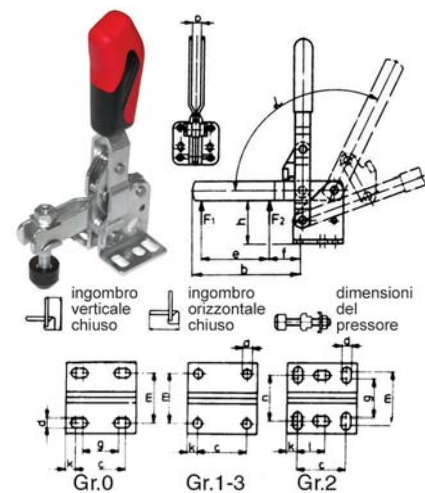
Dispositivi di serraggio sicuri e costanti di elevata qualità. Funzionamento a doppia leva, che non permette lo sganciamento in fase di tenuta. In acciaio inossidabile con impugnatura resistente agli olii e agli acidi, con bussole di supporto temprate e rettificate. Completati di vite e puntale in resistente gomma dura. Indicati per industrie chimiche, alimentari, dove occorrono speciali condizioni igieniche, dove l'utilizzo è critico a causa delle sfavorevoli condizioni climatiche, dove si utilizzano liquidi di raffreddamento particolarmente aggressivi. Forza min. e max (F1-F2) espressa in Newton (N).

Tipo verticale, base piana.

Grandezza		0	1	2	3
Forza min F1.....	N	500	800	1000	1400
Forza max F2.....	N	700	1100	1200	2500
Ingombro verticale chiuso..	mm	90	105	144	206
Ingombro orizzont. chiuso..	mm	49	60	82	112
Dimensioni del pressore	mm	M 4x25	M 5x30	M 6x35	M 8x45
Peso	grammi	60	105	175	335
2834GA	Cad.	78,30	90,60	110,00	154,00

SCU

INOX 2834GA



DIMENSIONI: (mm)

Gr.	a	b	c	d	e	f	g	h	k	l	m	n	α
0	4	31	13,5	4,5	16	10	8,5	17,5	4,3	-	23	-	95°
1	5	38	16	4,5	19	14	-	20	5,5	-	24	-	95°
2	6	51	20	5,5	25	20	24	25	6	12,5	30	27	105°
3	8	80	20	7,1	43	27	-	35	7,5	-	32	-	105°

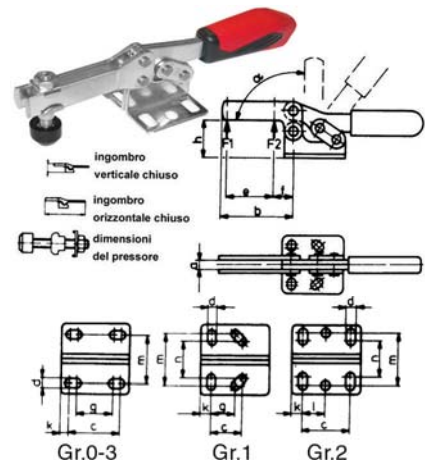
Descrizione di riferimento vedi Art. 2834GA

Tipo orizzontale, base piana.

Grandezza		0	1	2	3
Forza min F1.....	N	250	800	1000	1800
Forza max F2.....	N	400	1100	1200	2500
Ingombro verticale chiuso..	mm	22	30	44	48
Ingombro orizzont. chiuso..	mm	85	130	176	221
Dimensioni del pressore	mm	M 4x25	M 5x30	M 6x35	M 8x45
Peso	grammi	35	105	185	320
2834GB	Cad.	69,10	97,70	108,00	133,00

SCU

INOX 2834GB



DIMENSIONI: (mm)

Gr.	a	b	c	d	e	f	g	h	k	l	m	n	α
0	4	26	16,0	4,3	11	10	11,2	15	4,0	-	16	-	90°
1	5	40	15,0	4,8	26	11	13,0	20	5,5	-	22	18	90°
2	6	64	26,0	5,5	35	22	-	25	6,0	12,7	29	20	90°
3	8	72	25,5	6,5	44	22	-	33	7,0	-	29	23	90°

Tutte le immagini sono inserite a scopo illustrativo. I prodotti possono subire modifiche.

Prezzi in EURO - IVA esclusa